

MONITORAGGIO CAMPAGNA DI VACCINAZIONE ANTI-COVID19

ultimo aggiornamento

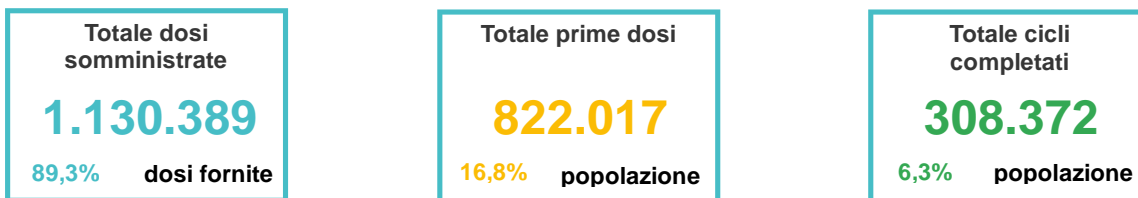
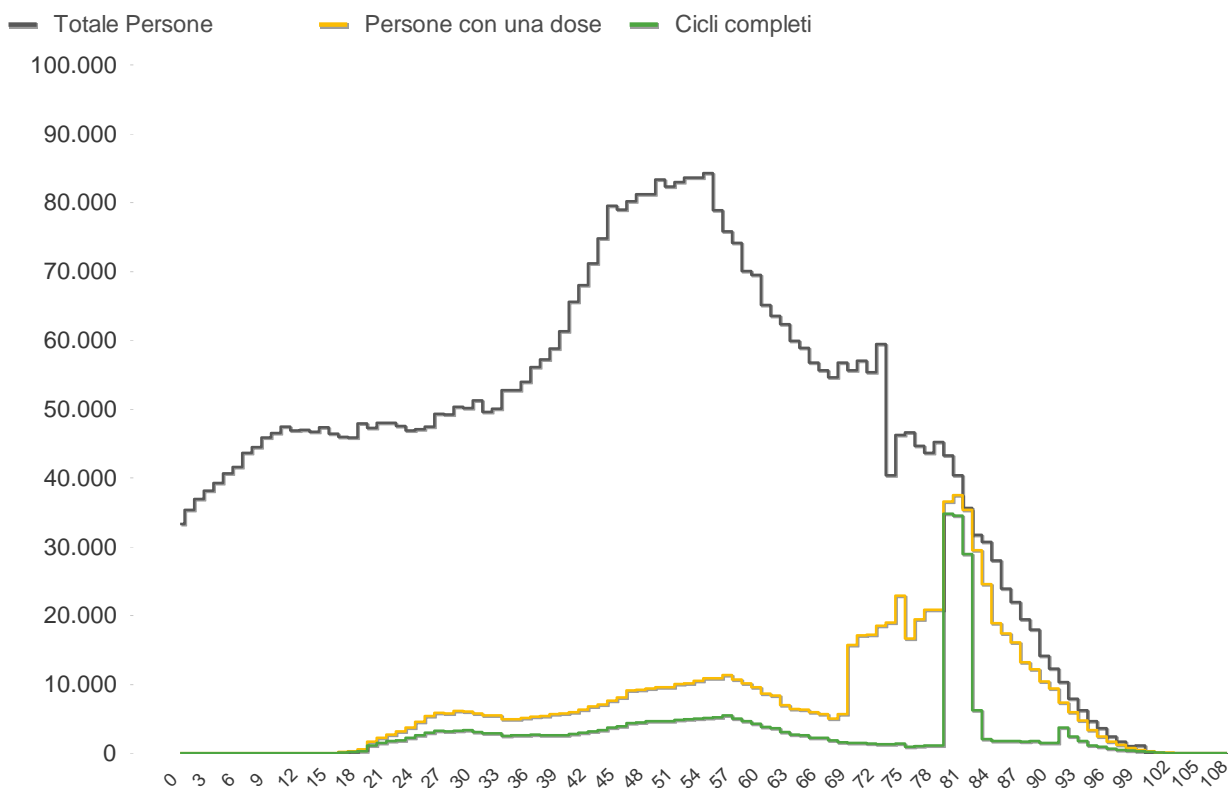
09/04/2021 23:59

Variatione rispetto al report del giorno precedente



Sintesi generale

Copertura popolazione regione del Veneto per età



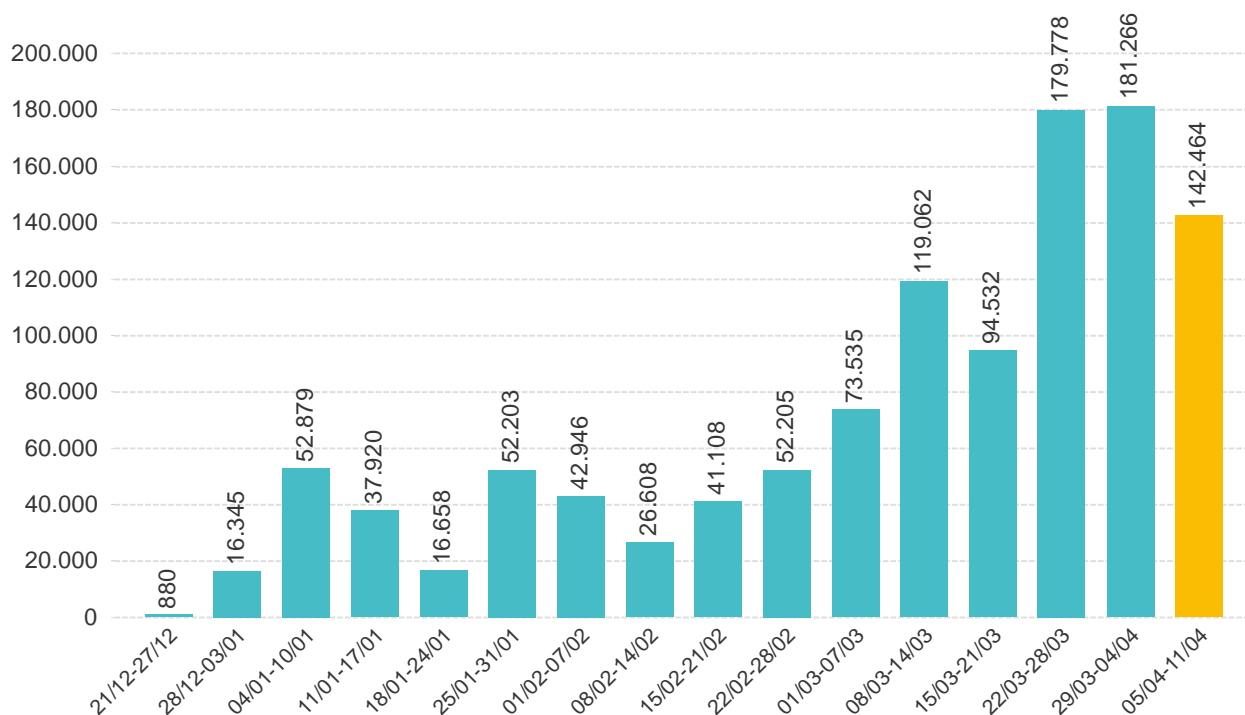
% di popolazione 80+ con almeno una dose: 80,8%

NB : La popolazione di riferimento è la popolazione ISTAT

"Il dato relativo alle dosi somministrate indica la variazione del totale delle dosi registrate rispetto al giorno precedente. Pertanto, a seguito di verifica, sono sempre possibili eventuali aggiornamenti dei dati."

SOMMINISTRAZIONI

Andamento settimanale (DOSI)



Dettaglio per Azienda

Azienda	Δ	totale da inizio campagna
ULSS n. 1 Dolomiti	1.511	58.270
ULSS n. 2 Marca Trevigiana	5.873	190.707
ULSS n. 3 Serenissima	4.903	147.868
ULSS n. 4 Veneto Orientale	1.881	50.420
ULSS n. 5 Polesana	2.184	67.647
ULSS n. 6 Euganea + AOUPD	6.022	209.807
ULSS n. 7 Pedemontana	2.755	79.966
ULSS n. 8 Berica	3.159	113.106
ULSS n. 9 Scaligera + AOUIVR	4.197	204.048
Istituto Oncologico Veneto	0	8.550
Totale	32.485	1.130.389

NB è riportata la variazione rispetto al report del giorno precedente

CONFRONTO CON LE REGIONI PIU' POPOLOSE

Media vaccinazioni al giorno ogni 10.000 abitanti (ultimi 7 giorni)

