



## MONITORAGGIO CAMPAGNA DI VACCINAZIONE ANTI-COVID19

ultimo aggiornamento

domenica 28 marzo 2021

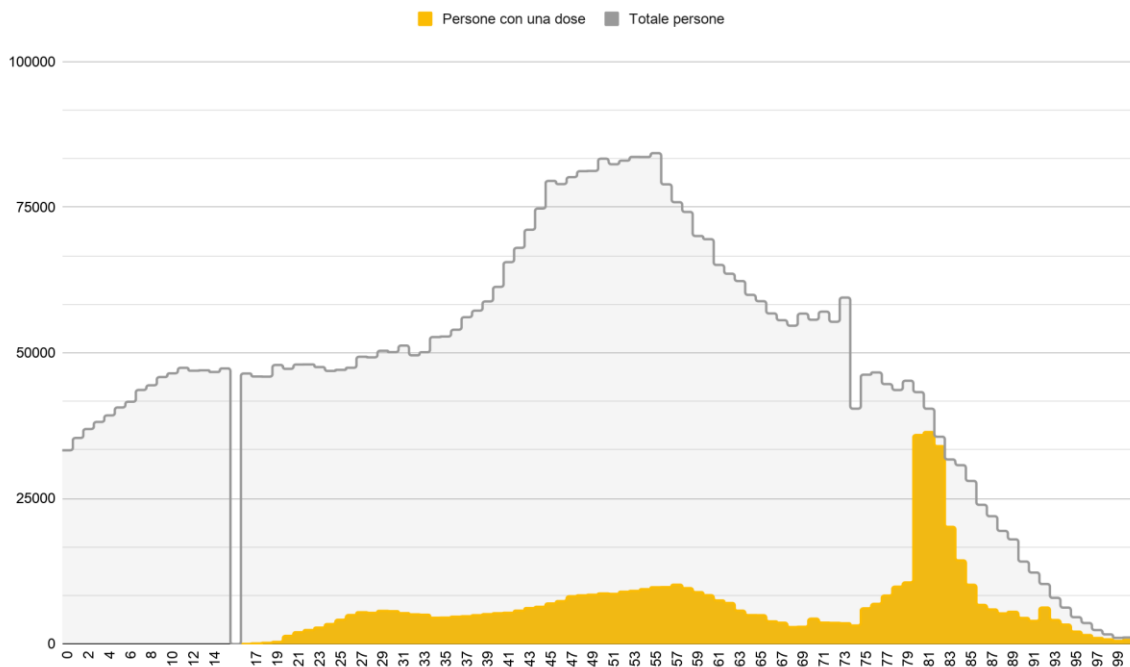
23.30

**1. Variazione rispetto al report precedente**

$\Delta$ dosi somministrate	$\Delta$ prime dosi	$\Delta$ cicli completati
<b>+31061</b>	<b>+27416</b>	<b>+3620</b>
totale <b>801796</b>	totale <b>565333</b>	totale <b>236318</b>

**2. Sintesi generale**

Copertura popolazione Regione del Veneto (UNA DOSE) per età



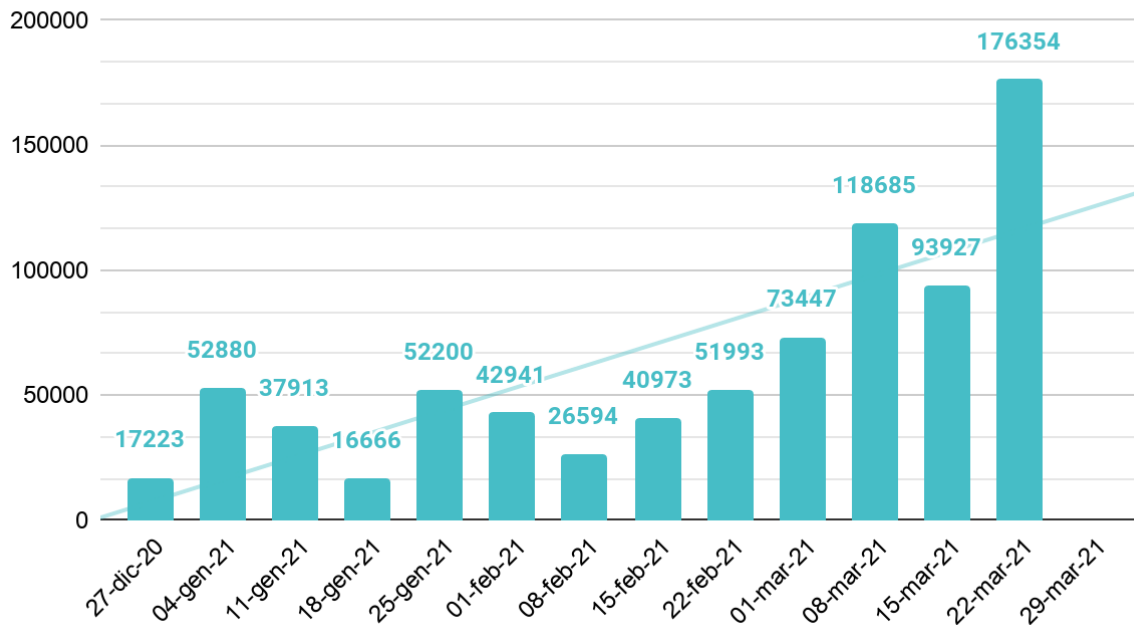
Totale dosi somministrate	Totale prime dosi	Totale cicli completati
<b>801796</b>	<b>565333</b>	<b>236318</b>
<b>89,2%</b> dosi fornite	<b>11,6%</b> popolazione	<b>4,8%</b> popolazione

**% di popolazione 80+ con almeno una dose:****56,7%****Persone estremamente vulnerabili vaccinate:****27858**

NB La popolazione di riferimento è la popolazione ISTAT



### Andamento settimanale (DOSI)



Il dato relativo alla settimana in corso è parziale, pertanto la stima dell'andamento complessivo (rappresentata dalla linea di tendenza) può essere valutata solo al termine della settimana

### 3. Dettaglio per Azienda

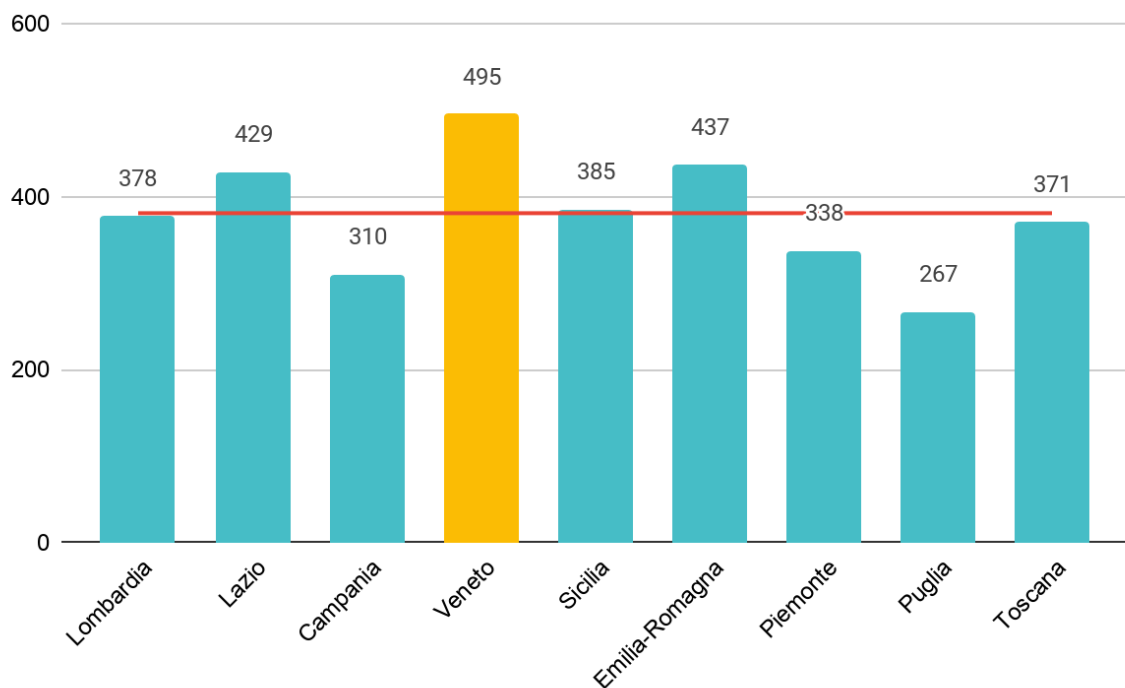
#### DATO GIORNALIERO

AZIENDA	popolazione target (16+)	Δ
ULSS n. 1 Dolomiti	178930	<b>2151</b>
ULSS n. 2 Marca Trevigiana	752133	<b>4492</b>
ULSS n. 3 Serenissima	541781	<b>2692</b>
ULSS n. 4 Veneto Orientale	197027	<b>1464</b>
ULSS n. 5 Polesana	210353	<b>1302</b>
ULSS n. 6 Euganea + AOUPD	800205	<b>5556</b>
ULSS n. 7 Pedemontana	311454	<b>2468</b>
ULSS n. 8 Berica	421964	<b>3755</b>
ULSS n. 9 Scaligera + AOUIVR	784077	<b>5272</b>
AOUPD	nd	<b>710</b>
AOUIVR	nd	<b>397</b>
IOV	nd	<b>802</b>
<b>TOTALE</b>	<b>4197924</b>	<b>31061</b>

NB è riportata la variazione rispetto al report del giorno precedente

**DATO TOTALE**

<b>AZIENDA</b>	<b>popolazione target (16+)</b>	<b>totale da inizio campagna</b>
ULSS n. 1 Dolomiti	178930	<b>41871</b>
ULSS n. 2 Marca Trevigiana	752133	<b>137693</b>
ULSS n. 3 Serenissima	541781	<b>102294</b>
ULSS n. 4 Veneto Orientale	197027	<b>32225</b>
ULSS n. 5 Polesana	210353	<b>47115</b>
ULSS n. 6 Euganea	800205	<b>133298</b>
ULSS n. 7 Pedemontana	311454	<b>55365</b>
ULSS n. 8 Berica	421964	<b>79763</b>
ULSS n. 9 Scaligera	784077	<b>123406</b>
AOUPD	<i>nd</i>	<b>21132</b>
AOUIVR	<i>nd</i>	<b>20212</b>
IOV	<i>nd</i>	<b>7422</b>
<b>TOTALE</b>	<b>4197924</b>	<b>801796</b>

**4. Confronto tra le Regioni più popolate****Media vaccinazioni al giorno ogni 100.000 abitanti (settimana in corso: 22-27 marzo)**

Fonte dati: dashboard nazionale (28 marzo 2021 ore 18.00)